



УПРАВЛЕНИЕ ФЕДЕРАЛЬНОЙ СЛУЖБЫ
ГОСУДАРСТВЕННОЙ СТАТИСТИКИ
ПО РЕСПУБЛИКЕ КРЫМ И Г. СЕВАСТОПОЛЮ

Финансовое состояние организаций по г. Севастополю



январь - сентябрь 2023 года



Финансовое состояние организаций

по г. Севастополю

январь - сентябрь 2023 года

- 01 Сальдированный финансовый результат организаций
- 02 Прибыль организаций
- 03 Убыток организаций
- 04 Доля прибыльных и убыточных организаций
- 05 Доля прибыльных и убыточных организаций по видам экономической деятельности



Финансовое состояние организаций

по г. Севастополю

январь - сентябрь 2023 года

- 06 Финансовые результаты деятельности организаций
- 07 Дебиторская задолженность организаций
- 08 Кредиторская задолженность организаций
- 09 Просроченная кредиторская и дебиторская задолженность организаций
- 10 Уровень рентабельности (убыточности) за январь - сентябрь 2023 г.


САЛЬДИРОВАННЫЙ ФИНАНСОВЫЙ РЕЗУЛЬТАТ ОРГАНИЗАЦИЙ*

январь - сентябрь 2023 г., млн рублей



1 409,2

Торговля оптовая и розничная; ремонт автотранспортных средств и мотоциклов



944,4

Обеспечение электрической энергией, газом и паром; кондиционирование воздуха



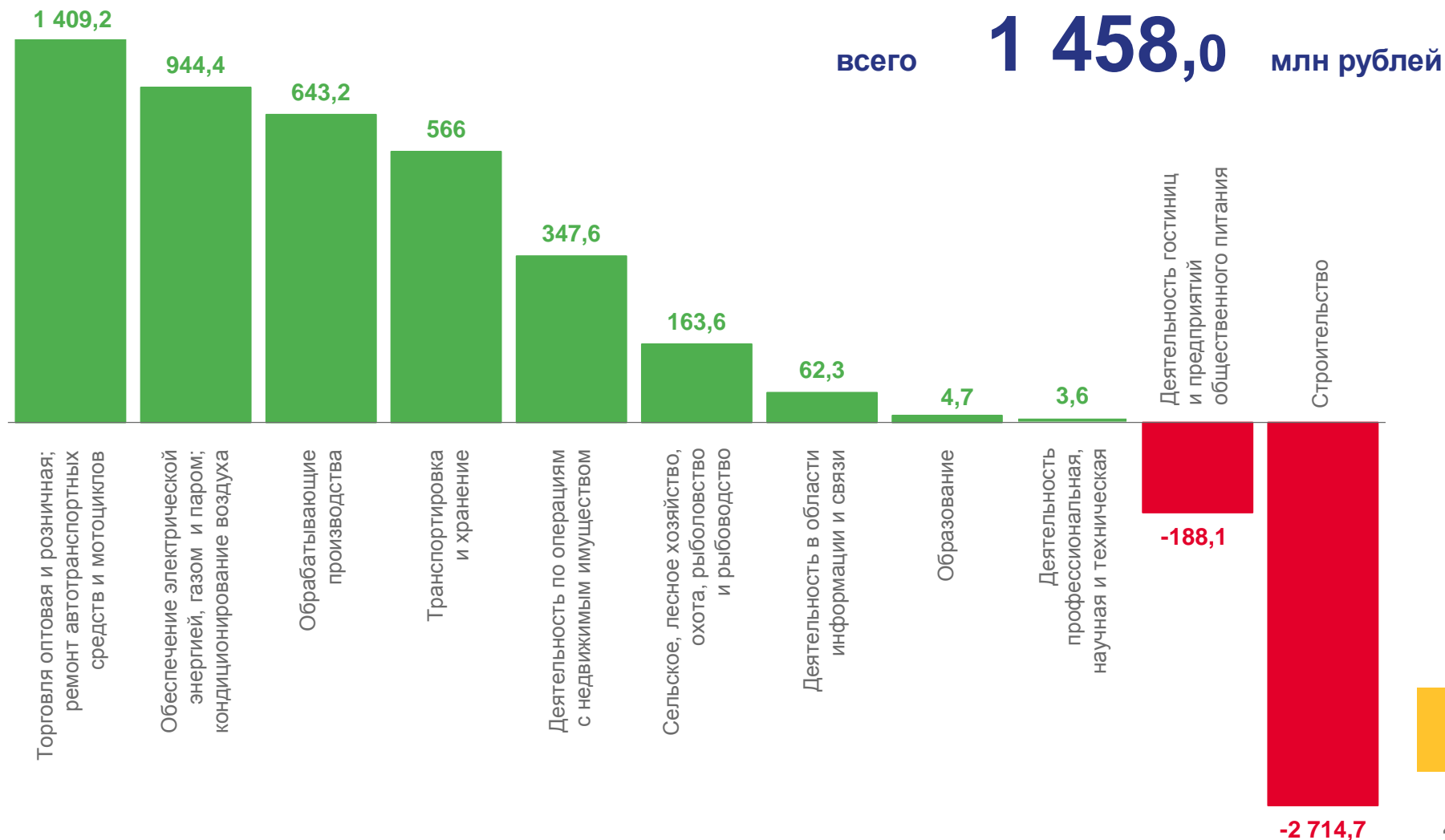
-188,1

Деятельность гостиниц и предприятий общественного питания



-2 714,7

Строительство



* По крупным и средним организациям (без организаций с численностью менее 15 чел.) по «хозяйственным» видам экономической деятельности



ПРИБЫЛЬ ОРГАНИЗАЦИЙ*

январь - сентябрь 2023 г., млн рублей

всего ▲ **5 162,6** млн рублей

 **1 540,6**

Торговля оптовая и розничная; ремонт автотранспортных средств и мотоциклов

 **794,5**

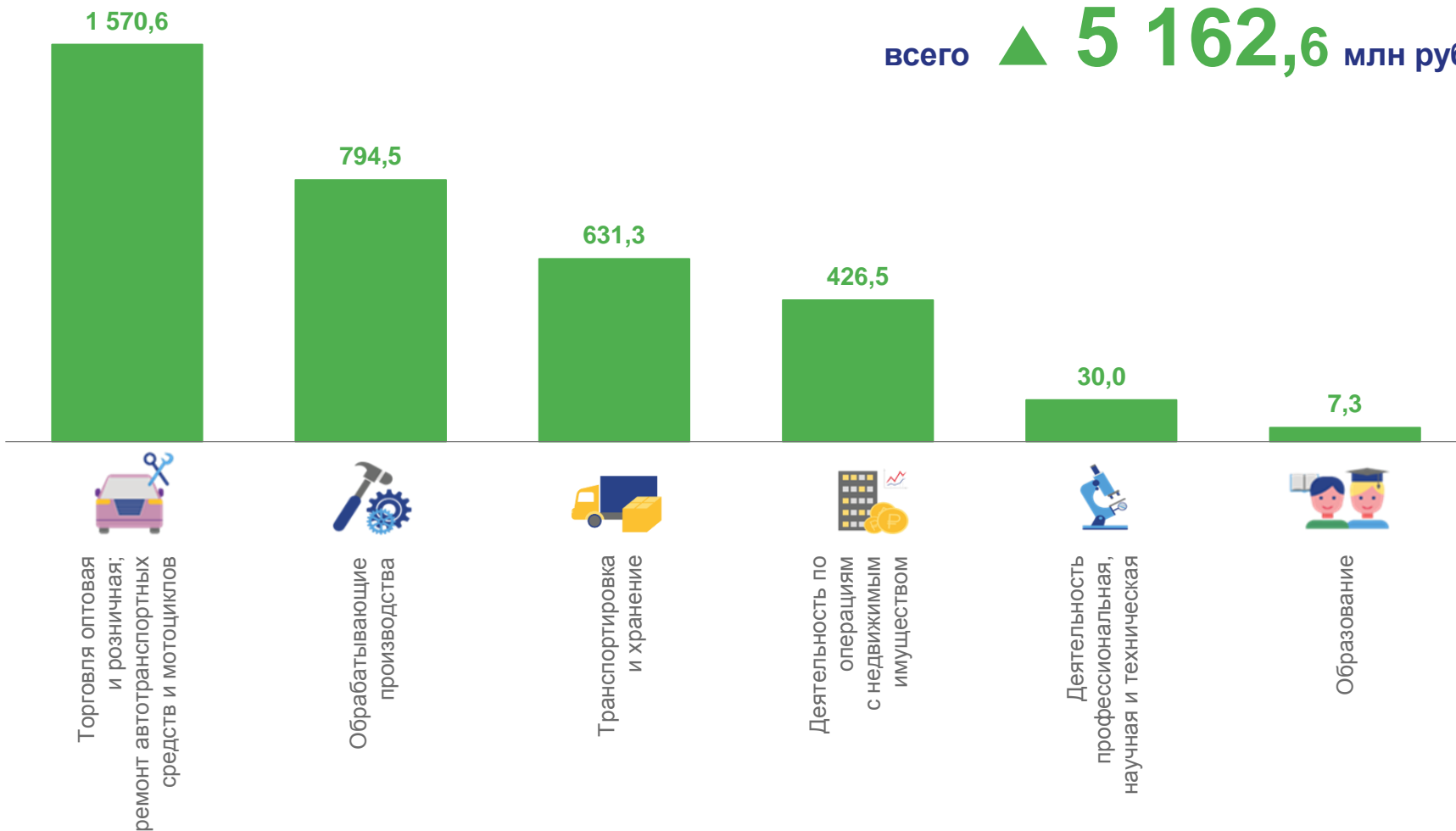
Обрабатывающие производства

 **631,3**

Транспортировка и хранение

 **426,5**

Деятельность по операциям с недвижимым имуществом



* По крупным и средним организациям (без организаций с численностью менее 15 чел.) по «хозяйственным» видам экономической деятельности





УБЫТОК ОРГАНИЗАЦИЙ*

январь - сентябрь 2023 г., млн рублей

всего ▼ **3 704,6** млн рублей



151,3

Обрабатывающие производства

151,3



131,4

Торговля оптовая и розничная; ремонт автотранспортных средств и мотоциклов

131,5

79,0

65,3

26,4

2,6



Обрабатывающие
производства



Торговля оптовая
и розничная;
ремонт автотранспортных
средств и мотоциклов



Деятельность по операциям
с недвижимым имуществом



Транспортировка
и хранение



Деятельность
профессиональная,
научная и техническая



Образование



78,9

Деятельность по операциям
с недвижимым имуществом

* По крупным и средним организациям (без организаций с численностью менее 15 чел.) по «хозяйственным» видам экономической деятельности



+ ДОЛЯ ПРИБЫЛЬНЫХ И УБЫТОЧНЫХ ОРГАНИЗАЦИЙ*

январь - сентябрь 2023 г.

основная доля от общей суммы прибыли



Промышленность

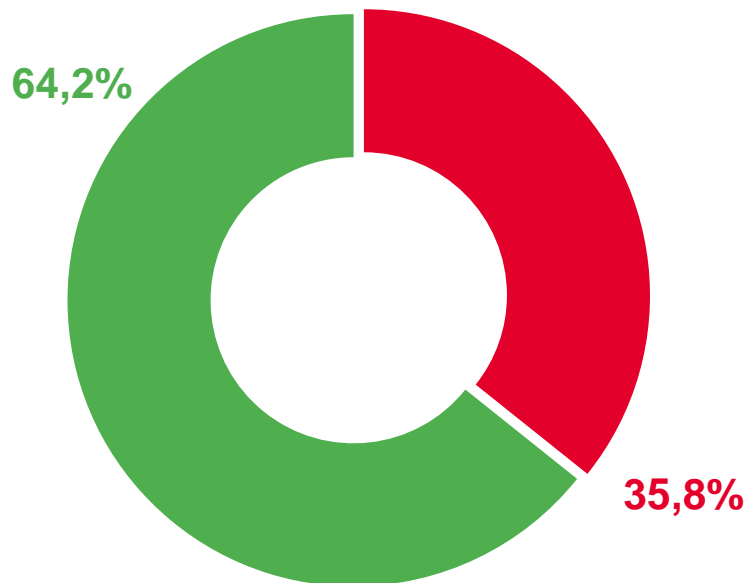


Торговля оптовая и розничная; ремонт автотранспортных средств и мотоциклов



Транспортировка и хранение

ПРИБЫЛЬ



УБЫТОК

основная доля от общей суммы убытка



Строительство



Промышленность



Деятельность гостиниц и предприятий общественного питания

* По крупным и средним организациям (без организаций с численностью менее 15 чел.) по «хозяйственным» видам экономической деятельности



ДОЛЯ ПРИБЫЛЬНЫХ И УБЫТОЧНЫХ ОРГАНИЗАЦИЙ ПО ВИДАМ ЭКОНОМИЧЕСКОЙ ДЕЯТЕЛЬНОСТИ*

январь - сентябрь 2023 г., в % к общему числу организаций

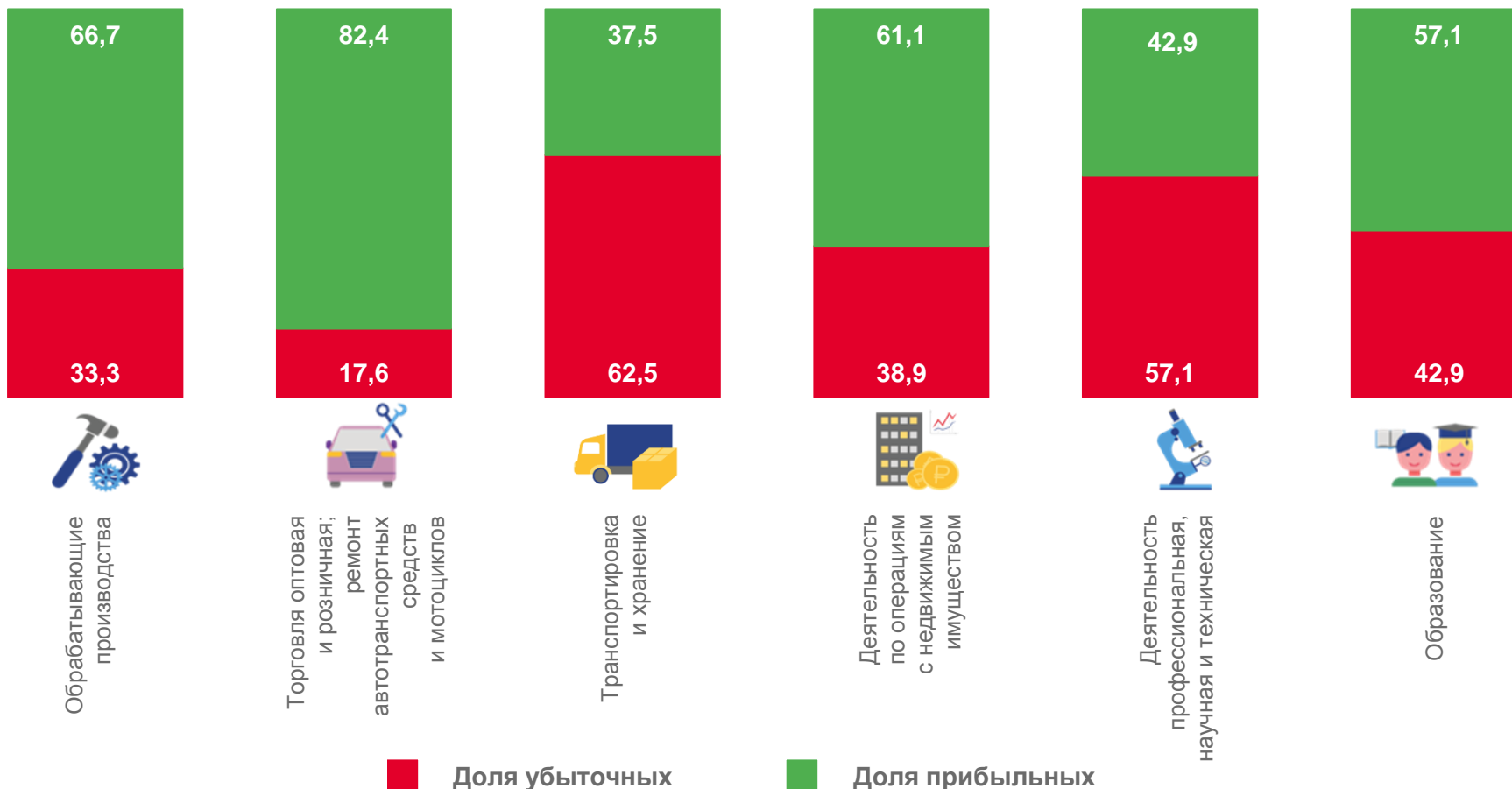
всего по г. Севастополю

▲ **64,2%**

доля прибыльных

▼ **35,8%**

доля убыточных



* По крупным и средним организациям (без организаций с численностью менее 15 чел.) по «хозяйственным» видам экономической деятельности






ФИНАНСОВЫЕ РЕЗУЛЬТАТЫ ДЕЯТЕЛЬНОСТИ ОРГАНИЗАЦИЙ*

январь – сентябрь 2023 г. в % к соответствующему периоду предыдущего года

УБЫТОК



ПРИБЫЛЬ

* По крупным и средним организациям (без организаций с численностью менее 15 чел.) по «хозяйственным» видам экономической деятельности

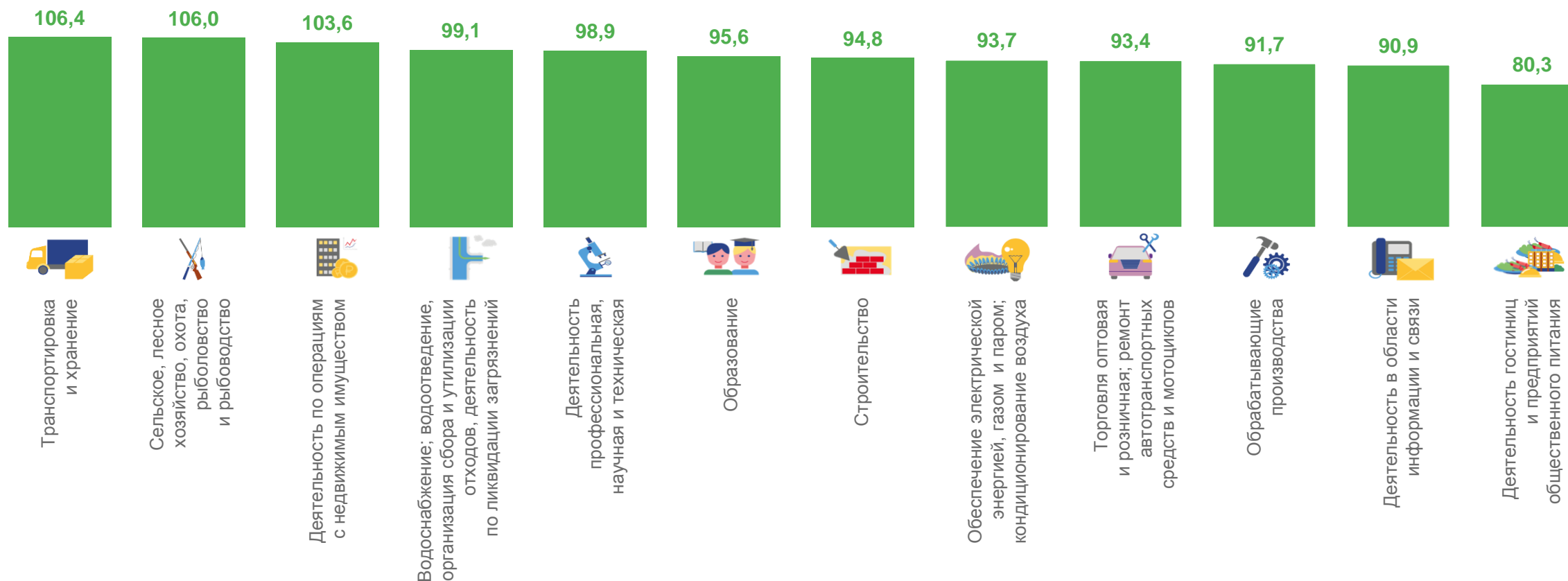


ДЕБИТОРСКАЯ ЗАДОЛЖЕННОСТЬ ОРГАНИЗАЦИЙ*

сентябрь 2023 г. в % к предыдущему периоду

30 741,0 млн рублей

▲ 95,2% к августу 2023 г.



* По крупным и средним организациям (без организаций с численностью менее 15 чел.) по «хозяйственным» видам экономической деятельности



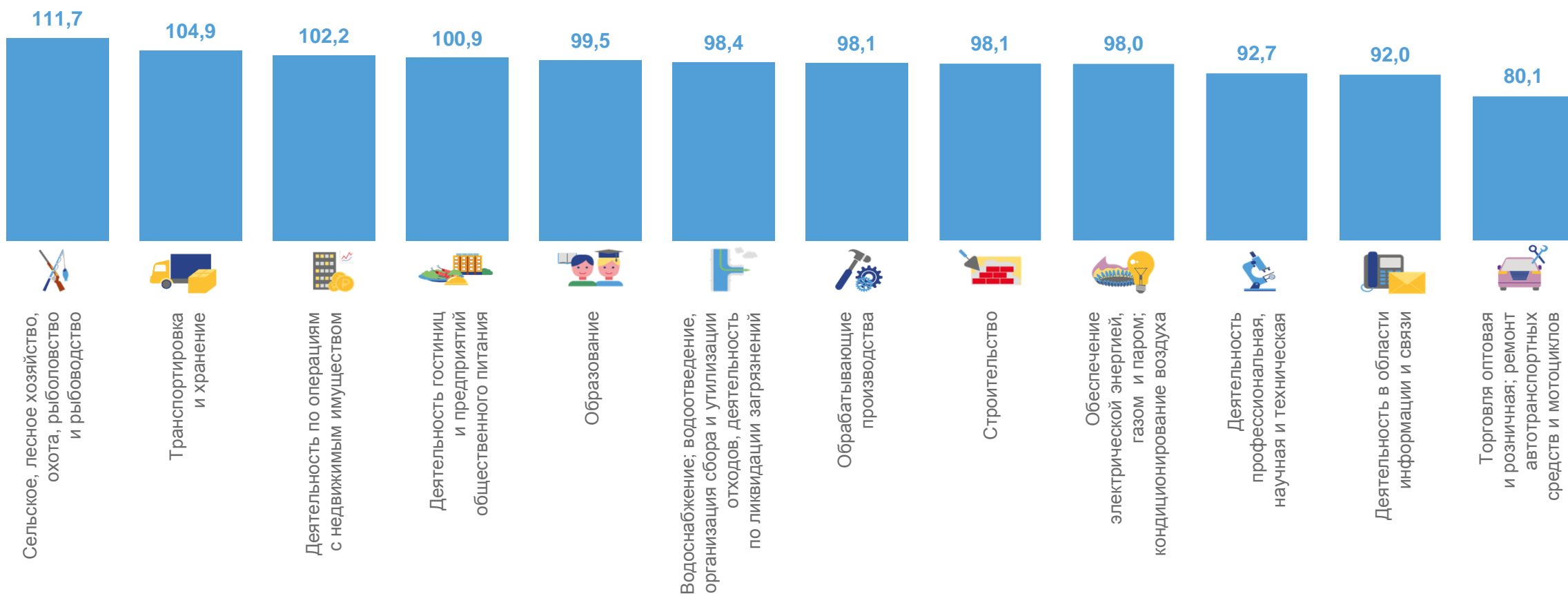


КРЕДИТОРСКАЯ ЗАДОЛЖЕННОСТЬ ОРГАНИЗАЦИЙ*

сентябрь 2023 г. в % к предыдущему периоду

56 537,4 млн рублей

▲ 97,0% к августу 2023 г.



* По крупным и средним организациям (без организаций с численностью менее 15 чел.) по «хозяйственным» видам экономической деятельности



ПРОСРОЧЕННАЯ КРЕДИТОРСКАЯ И ДЕБИТОРСКАЯ ЗАДОЛЖЕННОСТЬ ОРГАНИЗАЦИЙ*

сентябрь 2023 г. в % к общей кредиторской / дебиторской задолженности

кредиторская задолженность **3,0%**



дебиторская задолженность **6,5%**



¹⁾ Данные не публикуются в целях обеспечения конфиденциальности первичных статистических данных, полученных от организаций, в соответствии с Федеральным законом от 29.11.2007 №282-ФЗ «Об официальном статистическом учете и системе государственной статистики в Российской Федерации» (ст.4 п.5, ст.9 п. 1).

* По крупным и средним организациям (без организаций с численностью менее 15 чел.) по «хозяйственным» видам экономической деятельности





УРОВЕНЬ РЕНТАБЕЛЬНОСТИ (УБЫТОЧНОСТИ)*

январь - сентябрь 2023 г.

уровень рентабельности (убыточности) в % к затратам на производство проданных товаров, продукции, работ, услуг

▲ 1,2%



▲ 25,1%

Добыча полезных ископаемых



▼ -71,6%

Деятельность административная и сопутствующие дополнительные услуги



▲ 17,8%

Деятельность по операциям с недвижимым имуществом



▼ -36,8%

Деятельность гостиниц и предприятий общественного питания



▲ 8,9%

Деятельность в области культуры, спорта, организации досуга и развлечений



▼ -33,9%

Строительство

* По крупным и средним организациям (без организаций с численностью менее 15 чел.) по «хозяйственным» видам экономической деятельности

